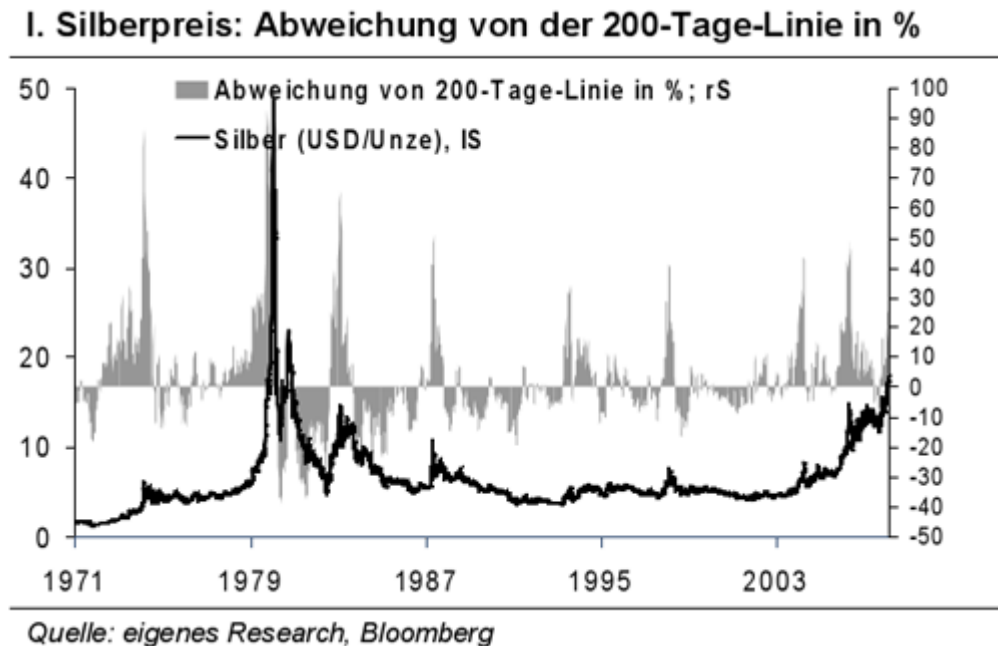


Silberpreis-Explosion: Bereits Grund zur Sorge?

28.02.2008 | [Silberjunge](#)

Der Silberpreis und seine prozentuale Abweichung von der 200-Tage-Linie:



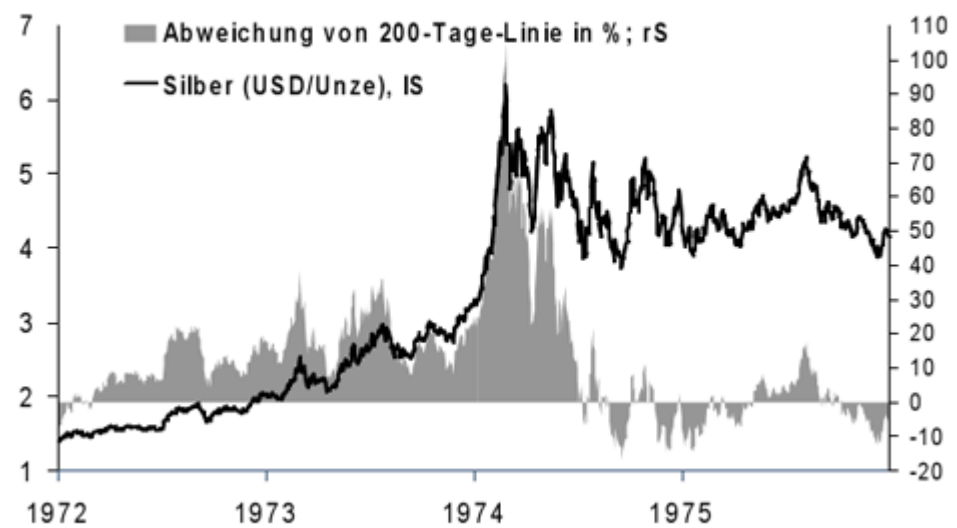
Um ungefähr die gewaltige Dynamik einer Aufwärtsbewegung des Silberpreises erahnen zu können, bedarf es des Blicks in die Vergangenheit. Der Silberpreis neigt dazu, binnen weniger Monate ganz extreme Bewegungen an den Tag zu legen. Von der Dramatik und der Dynamik werden dabei oftmals selbst erfahrene und eingefleischte Silberbugs überrascht.

Ganz aktuell fragen sich viele Silberinvestoren, wie weit die gegenwärtige Aufwärtsbewegung anhalten wird. Auch wir können kein exaktes Kursziel nennen.

Unser Zielkorridor liegt bekanntlich bei 23 bis 30 US-Dollar. Danach besteht bei 18 US-Dollar noch kein Grund zu angstgetriebenen Verkäufen. Im Gegenteil: **Das Beste dürfte noch vor uns liegen.**

In dem Ihnen vorliegenden SilberSchlaglicht zeigen wir Ihnen, wie wichtig es ist, den Abstand des Silberkurses von seiner 200-Tage-Durchschnittslinie zu untersuchen und stets fest im Blick zu haben.

II. Der große Anstieg im Jahre 1974: Silberpreis lag am 26. Februar 1974 stolze 105% über der 200-Tage-Linie



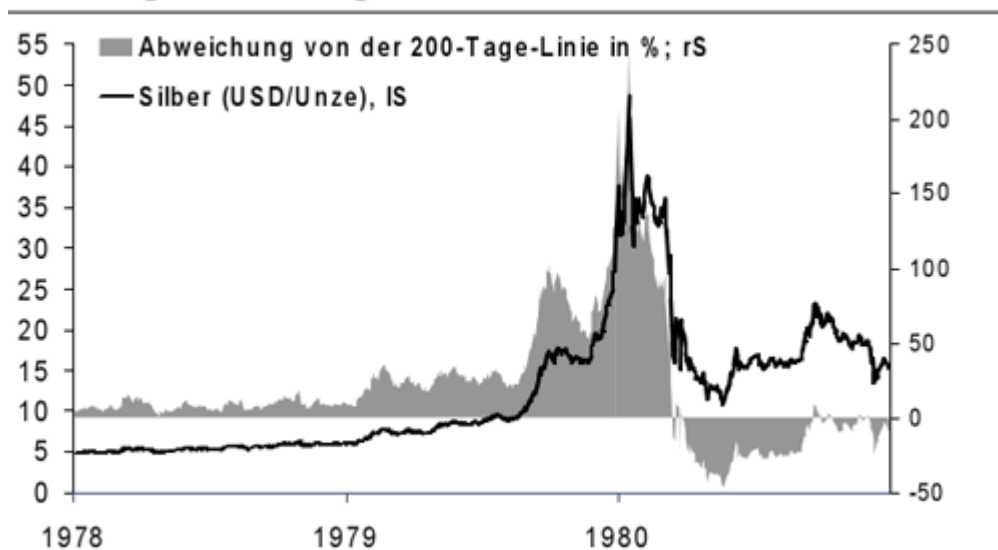
Quelle: eigenes Research, Bloomberg

Chart I zeigt eine Historie der prozentualen Abweichung des jeweiligen Silberpreises von der 200-Tage-Linie. Im Folgenden präsentieren wir Ihnen eine exakte Auflistung (auf Tagesschlusskursbasis) der Hochpunkte und damit Wendepunkte des Silberpreises:

- 26.02.1974: 104,8 Prozent
- 17.01.1980: 250,8 Prozent
- 15.02.1983: 67,6 Prozent
- 27.04.1987: 93,7 Prozent
- 06.02.1998: 55,3 Prozent
- 07.04.2004: 44,2 Prozent
- 20.04.2006: 70,1 Prozent

• Aktuell: **28,6 Prozent**

III. Der große Anstieg Ende der 70er Jahre



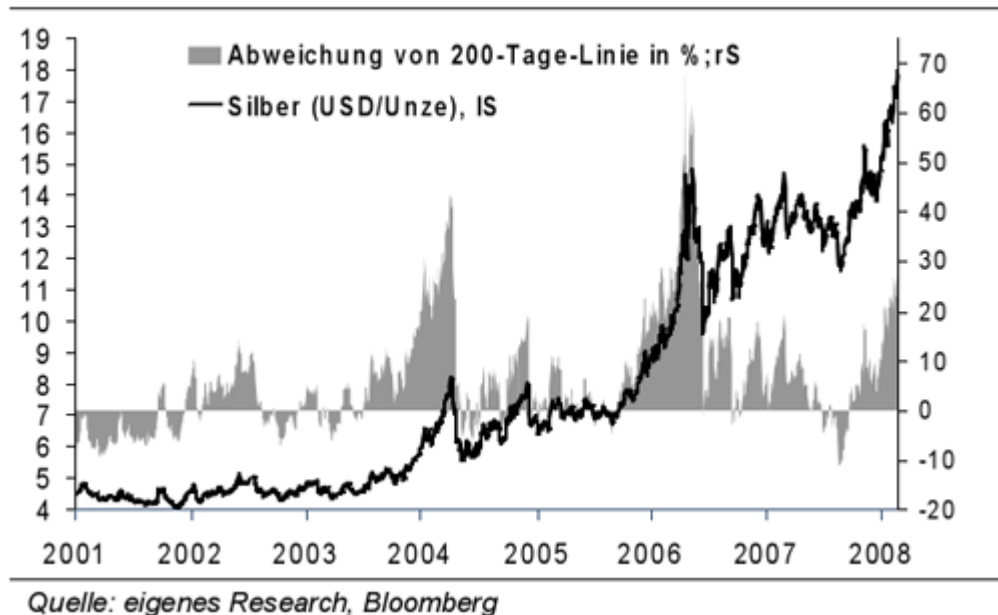
Quelle: eigenes Research, Bloomberg

Danach besteht noch enormes Anstiegspotential. Zwischenzeitliche Kursrückschläge, die durchaus auch schmerzhaft ausfallen können, sind dabei normal. Wichtig ist, sich durch diese Korrekturen im Aufschwung

nicht abschütteln zu lassen. Denn die wirklich großen Profite werden in der oftmals nur wenige Wochen währenden Schlussphase einer Silberhaussa erwirtschaftet.

Unser Zielkorridor lautet daher: 23 bis 30 US-Dollar in 2008!

IV. Abweichungen von 2001 bis 22. Februar 2008



Mehr Hintergrundinformationen erhalten Sie im nächsten SilberBulletin!

© Der Silberjunge

Die vollständige Ausgabe des "SilberSchlaglichts" können Sie hier herunterladen: [SilberSchlaglicht 02/2008](#) (PDF, 116 kb)

*Sichern Sie sich jetzt das **Premium-Angebot** des Silberjungen und erhalten Sie mehrmals wöchentlich brandaktuelle Informationen zum Silbermarkt per E-Mail. Melden Sie sich noch heute zum **kostenlosen Newsletter** des Silberjungen an, unter www.silberjunge.de!*

Dieser Artikel stammt von Rohstoff-Welt.de

Die URL für diesen Artikel lautet:

<https://www.rohstoff-welt.de/news/5332--Silberpreis-Explosion--Bereits-Grund-zur-Sorge.html>

Für den Inhalt des Beitrages ist allein der Autor verantwortlich bzw. die aufgeführte Quelle. Bild- oder Filmrechte liegen beim Autor/Quelle bzw. bei der vom ihm benannten Quelle. Bei Übersetzungen können Fehler nicht ausgeschlossen werden. Der vertretene Standpunkt eines Autors spiegelt generell nicht die Meinung des Webseiten-Betreibers wieder. Mittels der Veröffentlichung will dieser lediglich ein pluralistisches Meinungsbild darstellen. Direkte oder indirekte Aussagen in einem Beitrag stellen keinerlei Aufforderung zum Kauf-/Verkauf von Wertpapieren dar. Wir wehren uns gegen jede Form von Hass, Diskriminierung und Verletzung der Menschenwürde. Beachten Sie bitte auch unsere [AGB/Disclaimer](#)!

Die Reproduktion, Modifikation oder Verwendung der Inhalte ganz oder teilweise ohne schriftliche Genehmigung ist untersagt!
Alle Angaben ohne Gewähr! Copyright © by Rohstoff-Welt.de -1999-2025. Es gelten unsere [AGB](#) und [Datenschutzrichtlinien](#).