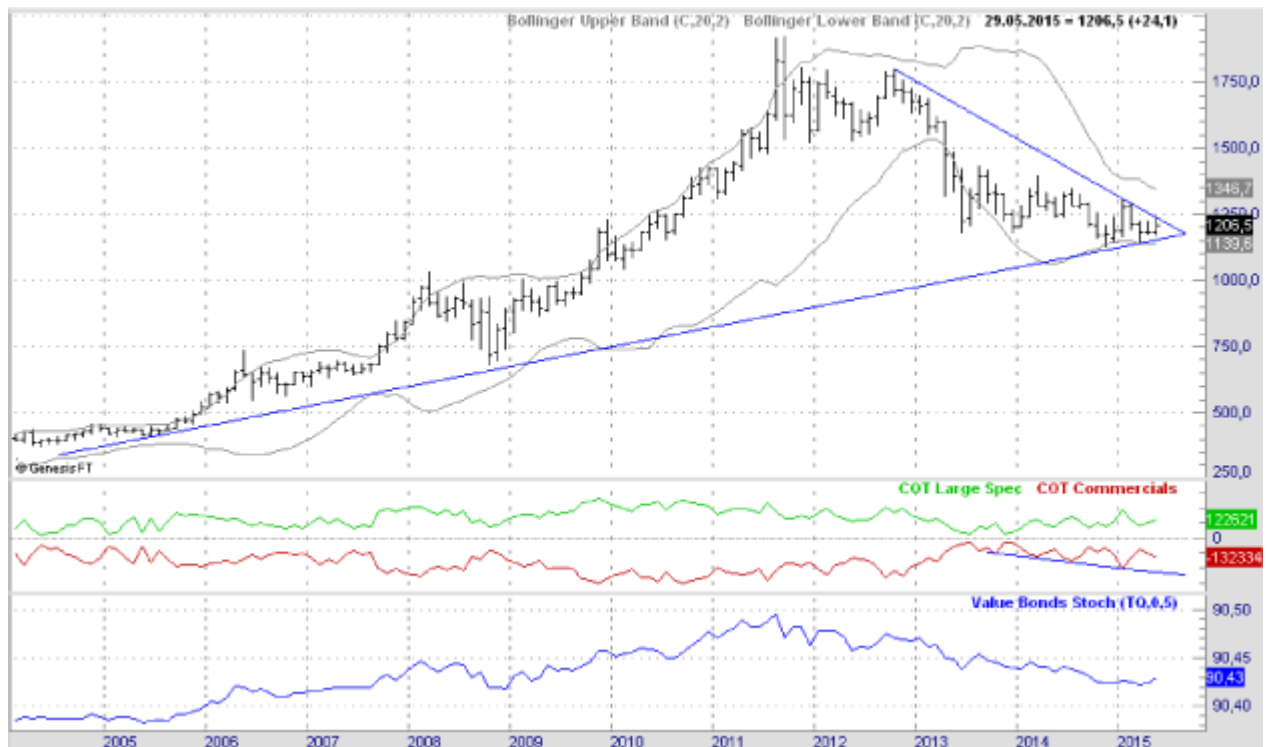


CoT-Signale der Edelmetalle 26.05.2015

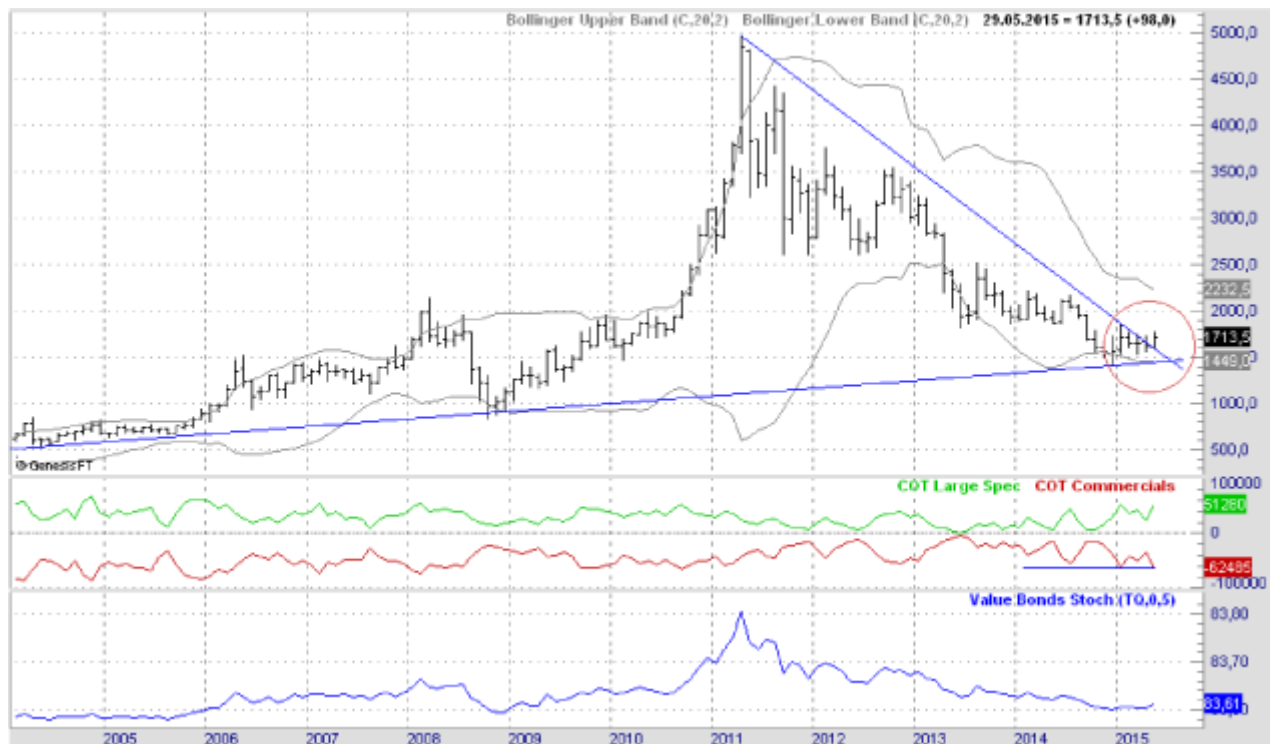
26.05.2015 | [Dr. Jürgen Müller \(EG für Gold und Silber\)](#)

a) Gold:



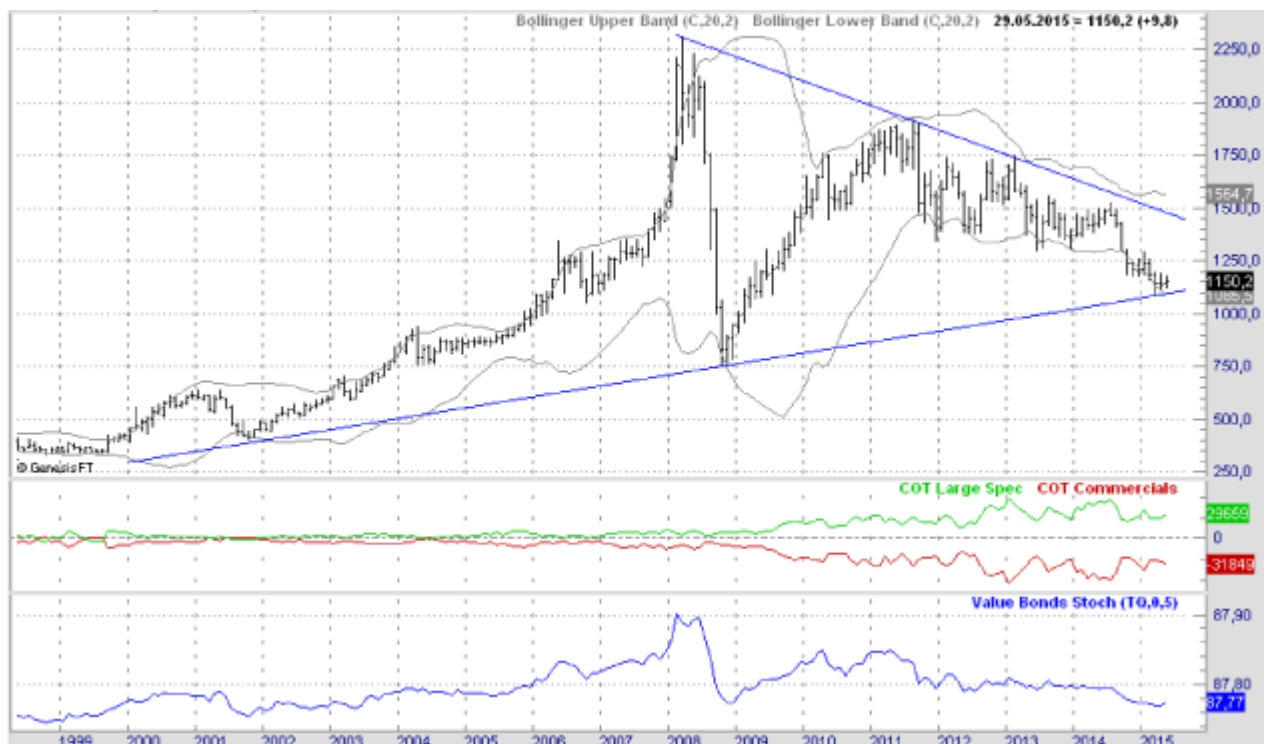
Immer noch keine Änderung: Der Goldkurs läuft weiterhin in die Spitze des Dreiecks hinein. Die Commercials haben zwar ihre Shortkontrakte auf inzwischen 132.000 ausgebaut, liegen aber damit immer noch auf relativ niedrigem Niveau. Die Spitze des Dreiecks ist Ende August dieses Jahres erreicht. Die sich verengenden Bollinger-Bänder (graue Linien) zeigen den sehr ruhigen Handel der letzten Monate an. Die Ruhe vor dem Sturm?

b) Silber:



Je nachdem, wie man die obere Widerstandslinie zieht, könnte man bereits interpretieren, dass ein Ausbruch nach oben hin stattgefunden hat, bzw. sich im Augenblick entwickelt. Die Commercials liegen allerdings mit per Saldo ca. 62.400 Shortkontrakten auf einem Niveau, welches in den Jahren seit 2011 immer eine Trendwende im Silberpreis nach unten hin ankündigte. Gegenüber Bonds ist das Silber noch immer so niedrig bewertet, wie zuletzt Ende 2008.

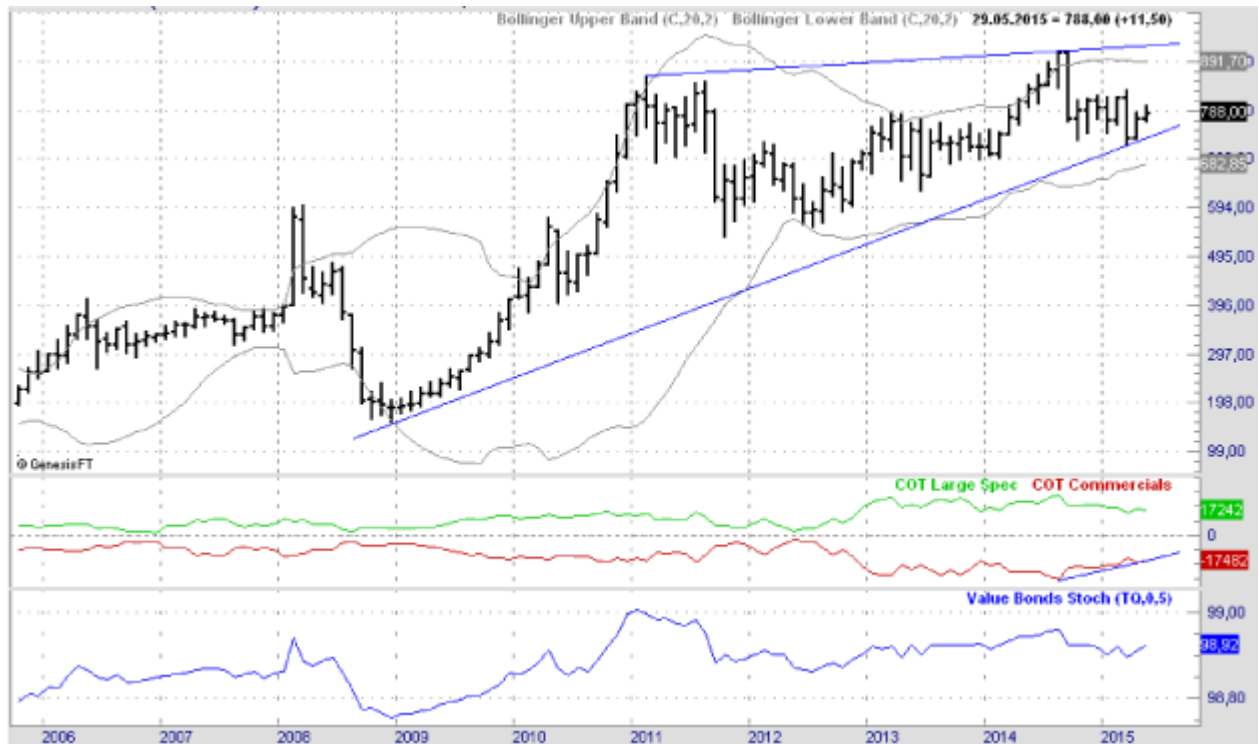
c) Platin:



Das Platin könnte derzeit noch immer an einer Bodenformation basteln. Die Commercials liegen mit ca. 31.800 Shortkontrakten eher „wenig short“ (Höchstwert war im Januar 2013 bei 54.400 Shortkontrakten, als der Platinpreis bei ca. 1.700 Dollar notierte) und unterstützen daher die These, dass der Platinpreis wieder

steigen sollte. Die obere Widerstandslinie notiert derzeit bei ca. 1.500 Dollar, d.h. bietet zumindest 30% Luft nach oben, rein charttechnisch gesprochen.

d) Palladium:



Das Palladium konnte sich von seinen Tiefs bei 723 Dollar Anfang April wieder auf 788 erholen. Die Commercials bauen seit dem Hoch vom September 2014 Shortkontrakte ab, was ein gutes Zeichen ist.

Haftung:

Dieser Artikel stellt keine Handlungsempfehlung dar. Er beinhaltet lediglich die rein private Meinung des Autors. Eine Haftung jedwelcher Art ist ausgeschlossen.

© Dr. Jürgen Müller
Einkaufsgemeinschaft für Sachwerte GmbH
www.ekg-sachwerte.de

Dieser Artikel stammt von Rohstoff-Welt.de
Die URL für diesen Artikel lautet:
<https://www.rohstoff-welt.de/news/54212--CoT-Signale-der-Edelmetalle-26.05.2015.html>

Für den Inhalt des Beitrages ist allein der Autor verantwortlich bzw. die aufgeführte Quelle. Bild- oder Filmrechte liegen beim Autor/Quelle bzw. bei der vom ihm benannten Quelle. Bei Übersetzungen können Fehler nicht ausgeschlossen werden. Der vertretene Standpunkt eines Autors spiegelt generell nicht die Meinung des Webseiten-Betreibers wieder. Mittels der Veröffentlichung will dieser lediglich ein pluralistisches Meinungsbild darstellen. Direkte oder indirekte Aussagen in einem Beitrag stellen keinerlei Aufforderung zum Kauf-/Verkauf von Wertpapieren dar. Wir wehren uns gegen jede Form von Hass, Diskriminierung und Verletzung der Menschenwürde. Beachten Sie bitte auch unsere [AGB/Disclaimer](#)!

Die Reproduktion, Modifikation oder Verwendung der Inhalte ganz oder teilweise ohne schriftliche Genehmigung ist untersagt!
Alle Angaben ohne Gewähr! Copyright © by Rohstoff-Welt.de -1999-2025. Es gelten unsere [AGB](#) und [Datenschutzrichtlinien](#).